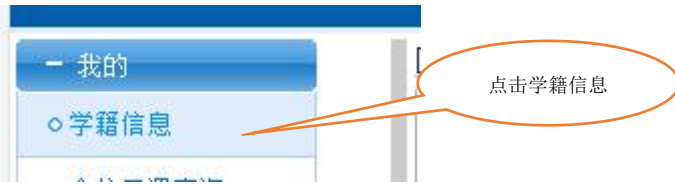
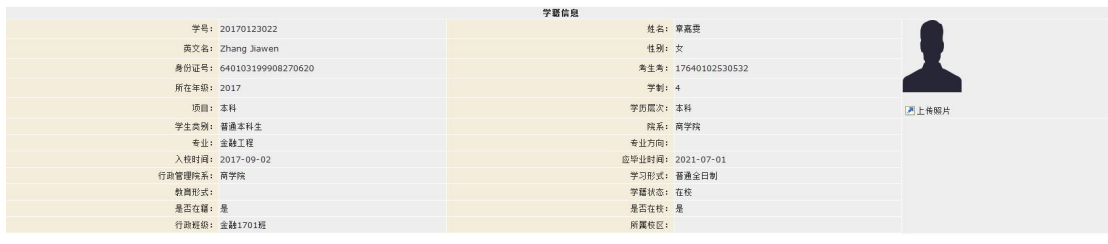


附件 2：教务系统学生上传个人照片格式及操作流程图

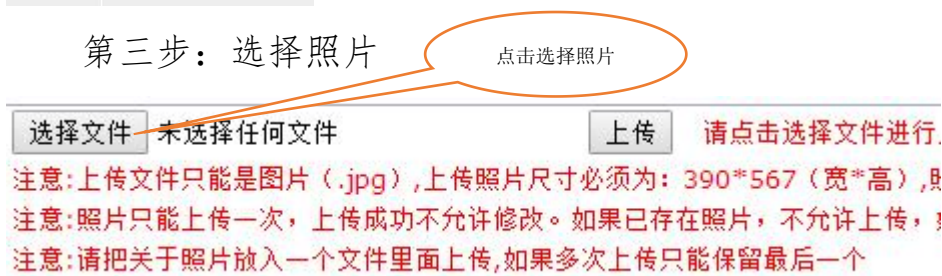
第一步：登录个人教务系统，点击进入学籍信息。



第二步：点击上传照片



第三步：选择照片



1.电子照片图像样式:

--电子照片规格--



头部长度为311至390像素

567像素(高)×390像素(宽)
头部宽度为248至283像素

2. 图像规格: 567 像素(高)× 390 像素(宽), 头部宽度为 248~283 像素, 头部长度的为 331~390 像素, 分辨率 300dpi, 图像文件大小在 20~200 kB, JPG 格式。

3. 颜色模式: 24 位 RGB 真彩色。

4. 要求: 近期(三个月内)正面免冠彩色半身电子照片。照片背景为白色。照片要求人像清晰, 轮廓分明, 层次丰富, 神态自然, 着深色上衣, 不得进行任何修饰。

备注: 照片只能上传一次, 上传后不允许修改。

第四步: 点击上传



第五步: 刷新网页, 查看照片是否上传成功。